

# Отчет об исполнении бюджета муниципального образования «Город Новодвинск» за 2022 год


*Докладчик – начальник финансового управления  
муниципального образования «Город Новодвинск»  
Елена Владимировна Коломиец*



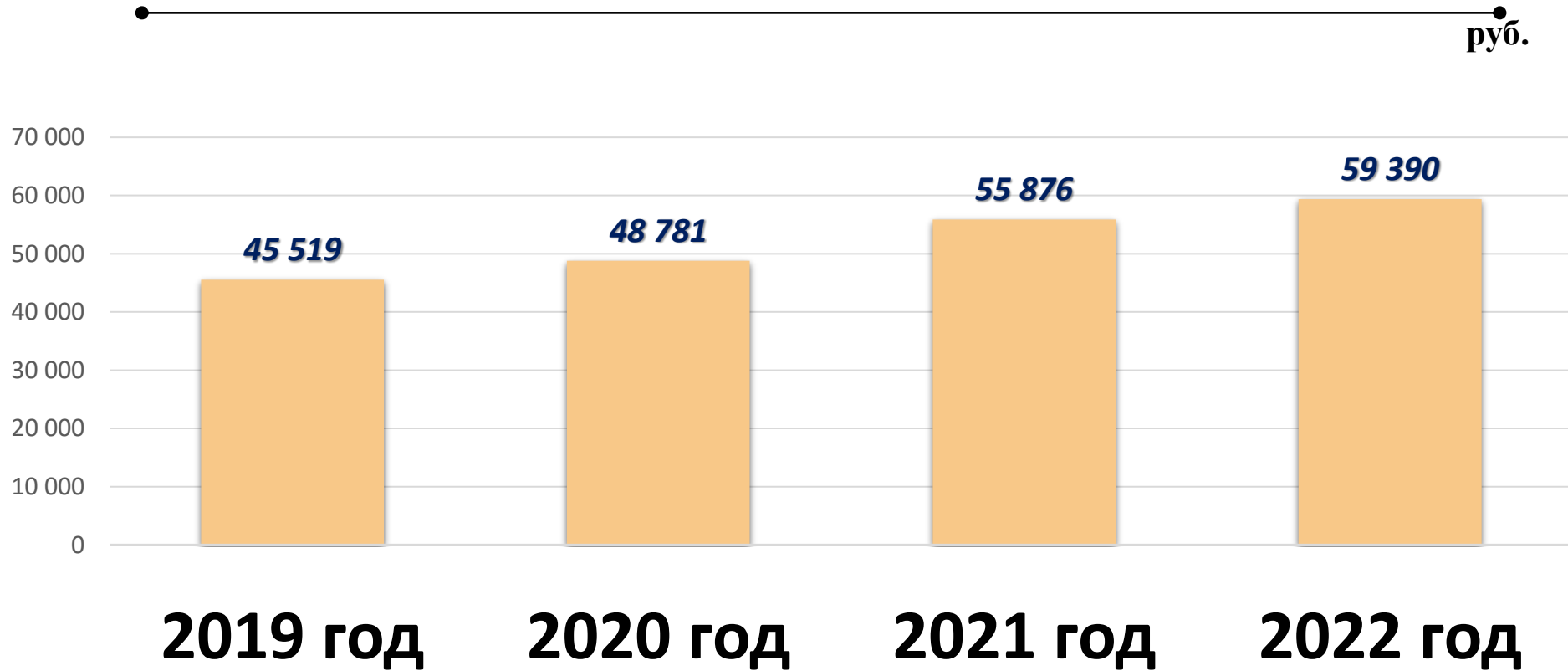

# Город Новодвинск Архангельской области

*Новодвинск — монопромышленный город, население — 32,8 тыс. человек, площадь — 41 кв. км. Город расположен в северо-западной части Архангельской области, в 25 километрах к югу от Архангельска, приравнен к районам Крайнего Севера.*

*Свой первый официальный статус получил 26 апреля 1941 года, после чего не раз переименовывался. В 1977 году посёлок Первомайский получил статус города областного подчинения и был назван Новодвинском — новый город на Двине.*



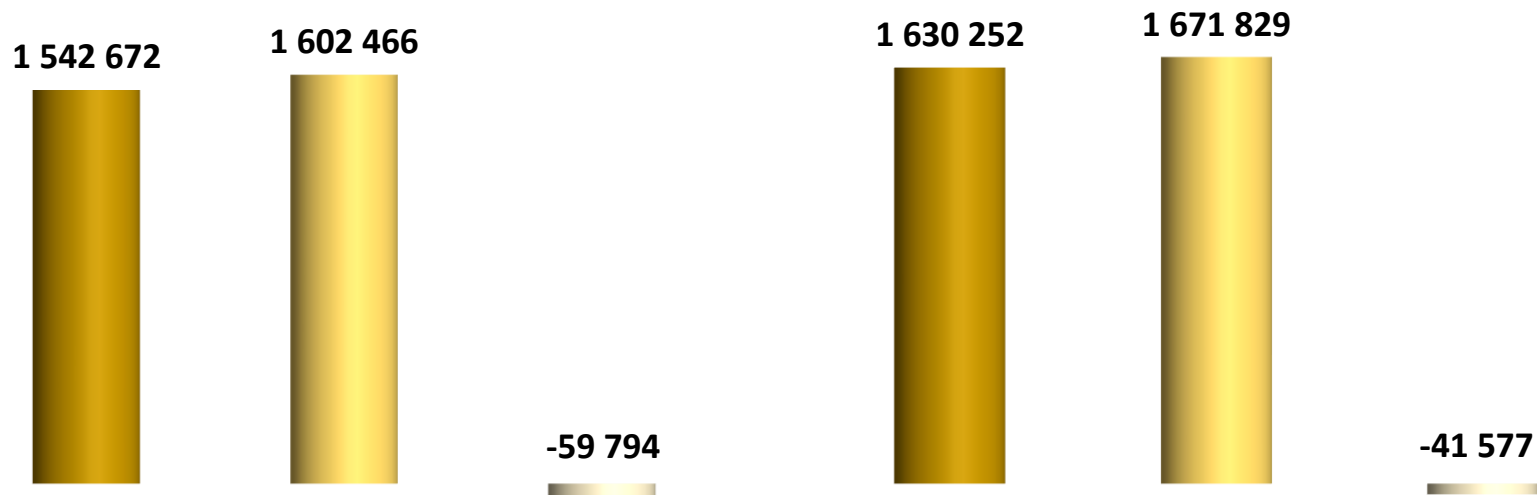
# Уровень среднемесячной заработной платы одного работника организаций (без субъектов малого предпринимательства)



	2019 год	2020 год	2021 год	2022 год
Уровень регистрируемой безработицы(%)	0,9	2,1	1,3	1,2

# Основные показатели исполнения бюджета муниципального образования «Город Новодвинск»

тыс. руб.



2021 год

2022 год

■ Доходы ■ Расходы ■ Дефицит

# Динамика доходов бюджета в 2021-2022 годах

тыс. руб.

**2021 год**

**375 378**

**39 999**

**1 031 697**

**95 598**

От АО «Архангельский ЦБК» на обеспечение жильем молодых семей поступило **4 186 тыс. руб.**

От АО «Архангельский ЦБК» на возмещение затрат или недополученных доходов в связи с производством (реализацией) товаров, выполнением работ, оказанием услуг МУП «Жилкомсервис» поступило **91 300 тыс. руб.**

Доходы от возврата бюджетными учреждениями остатков субсидий прошлых лет **112 тыс. руб.**

ООО «Квартал Плюс» на выполнение работ, связанных с осуществлением регулярных перевозок по регулируемым тарифам по муниципальному маршруту **451 тыс. руб.**

От АО «Архангельский ЦБК» на обеспечение жильем молодых семей поступило **1 192 тыс. руб.**

4 186 тыс. руб.  
молодых семей

**2022 год**

**392 669**

**29 375**

**1 206 565**

**1 643**

Налоговые доходы **+ 5 %**

Неналоговые доходы **- 27 %**

Межбюджетные трансферты с учетом возврата **+ 17 %**

Прочие поступления **- 72 %**

**1 542 672**


**+ 6 %**

**+ 87 580**

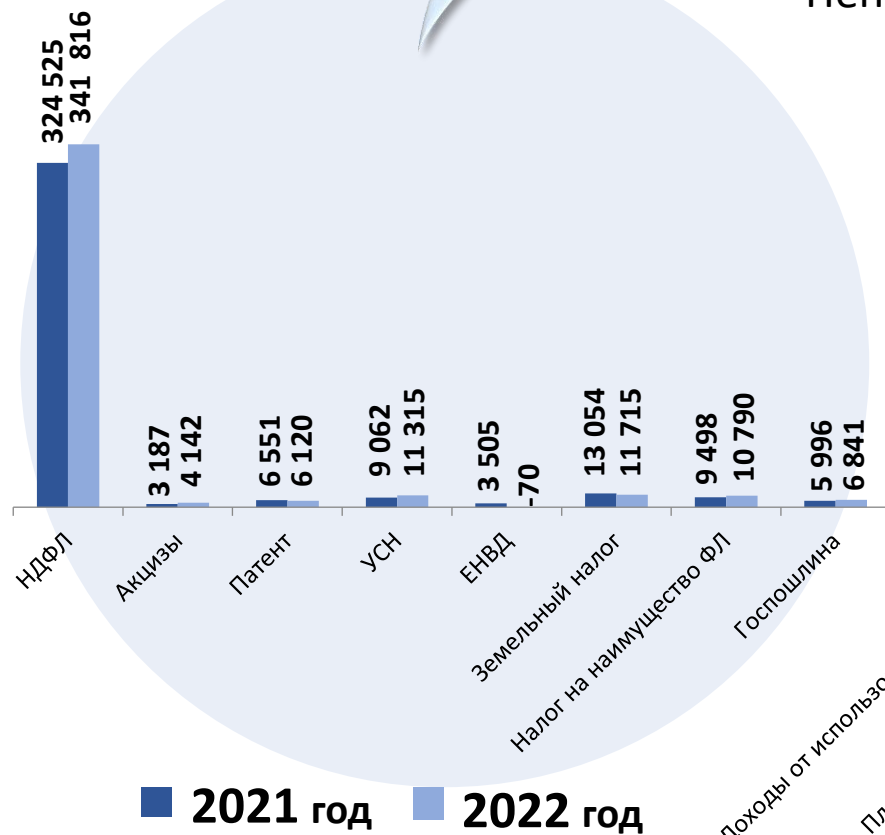
**1 630 252**

# Динамика налоговых и неналоговых доходов

тыс. руб.



Налоговые доходы

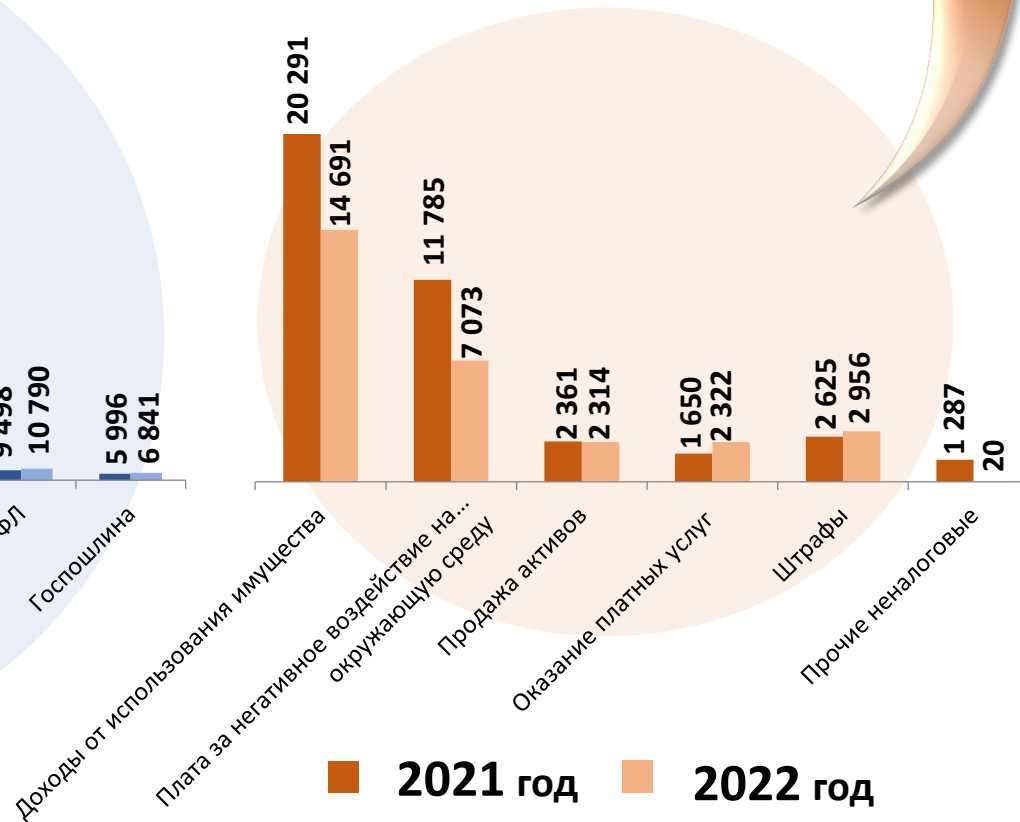


Налоговые доходы  
+ 17 291 (+ 5%)

Динамика к 2021 году

Неналоговые  
доходы  
- 10 624 (- 27%)

Неналоговые доходы





■ 2021 год ■ 2022 год

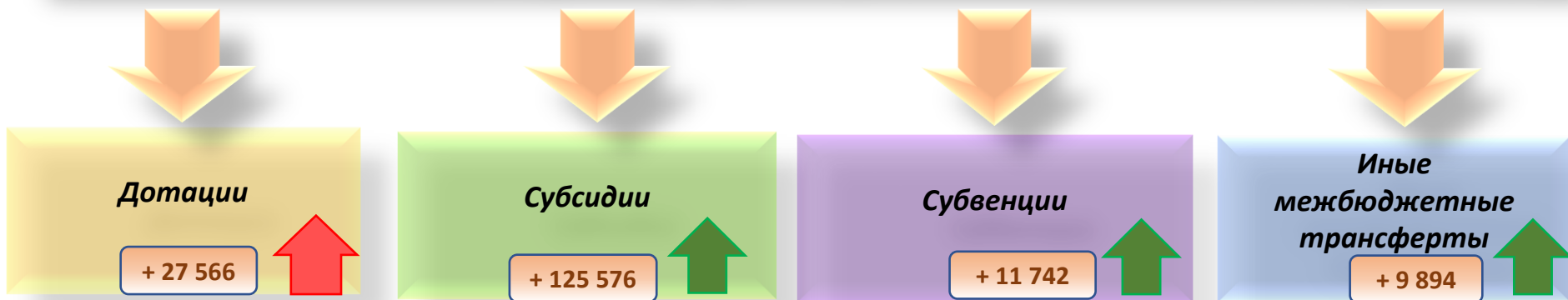
■ 2021 год ■ 2022 год

# Структура налоговых и неналоговых доходов

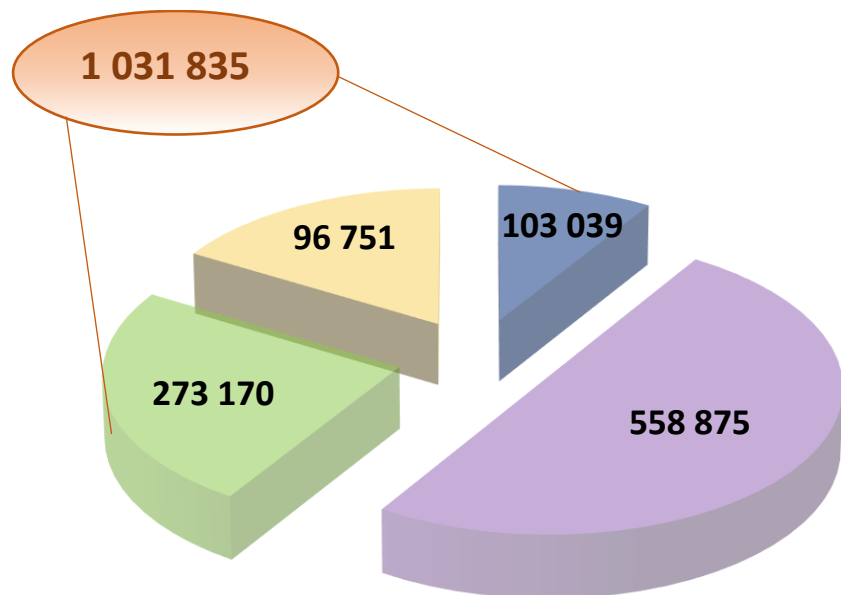
тыс. руб.



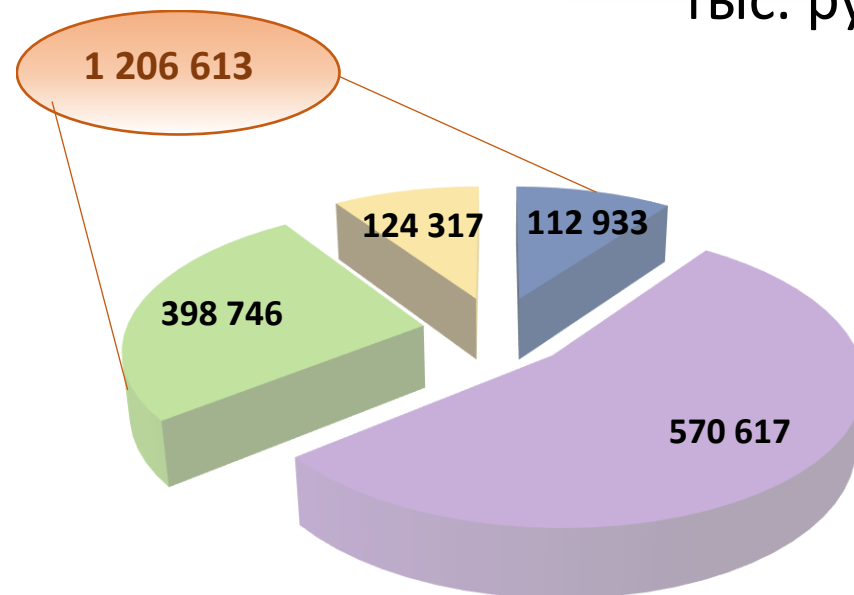
## Межбюджетные трансферты (безвозмездные поступления)



тыс. руб.



2021 год



2022 год


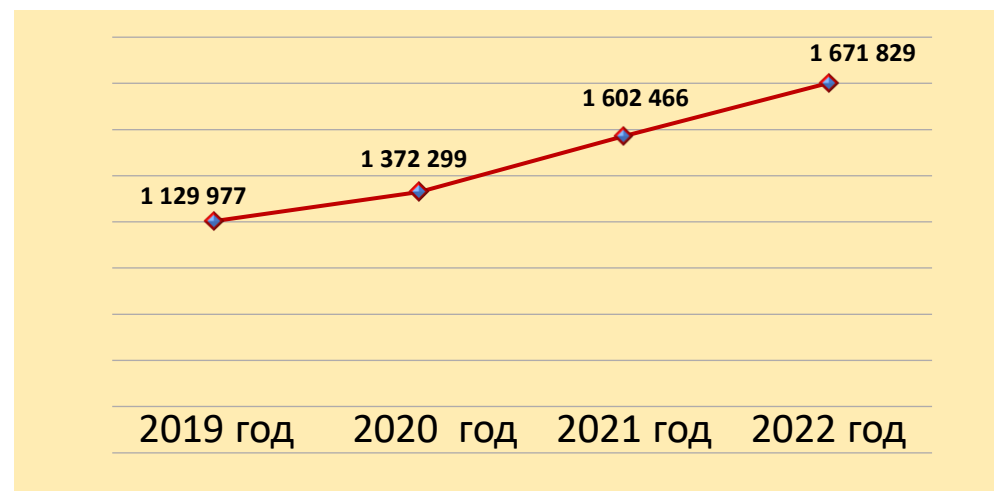


# Отраслевая структура и динамика расходов бюджета

тыс. руб.



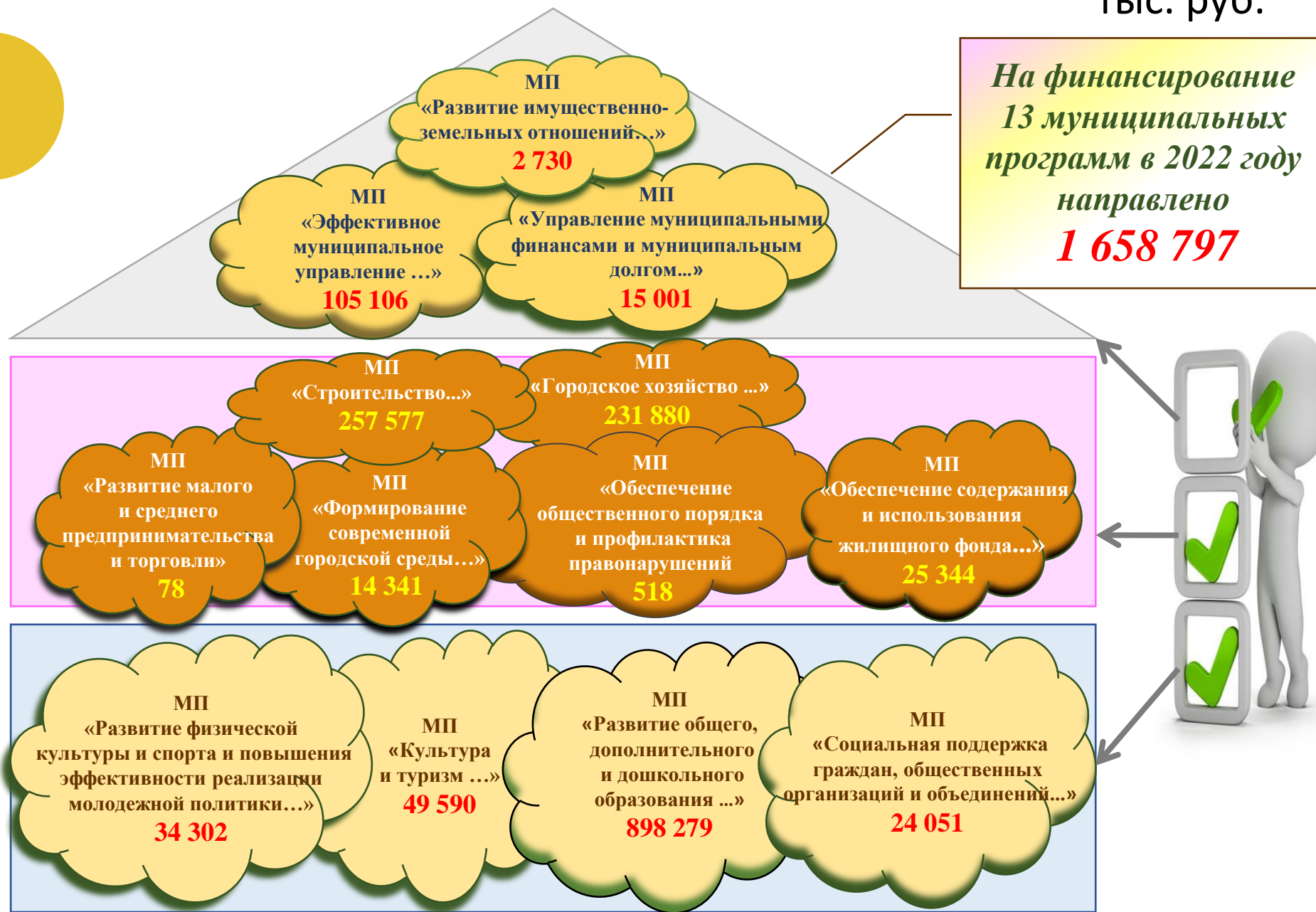
Наименование раздела	Утверждено на 2022 год, тыс. руб.	Исполнено за 2022 год, тыс. руб.	Процент исполнения к утвержденным назначениям
Общегосударственные вопросы	129 886	125 488	97
Национальная оборона	3 769	3 761	100
Национальная безопасность и правоохранительная деятельность	3 706	3 706	100
Национальная экономика	199 717	195 702	98
Жилищно-коммунальное хозяйство	332 563	330 084	99
Образование	881 623	861 923	98
Культура, кинематография	49 603	49 590	100
Социальная политика	64 259	63 848	99
Физическая культура и спорт	31 526	30 169	96
Обслуживание государственного (муниципального) долга	16 430	7 558	46
<b>ИТОГО</b>	<b>1 713 082</b>	<b>1 671 829</b>	<b>98</b>



# Исполнение местного бюджета в разрезе муниципальных программ

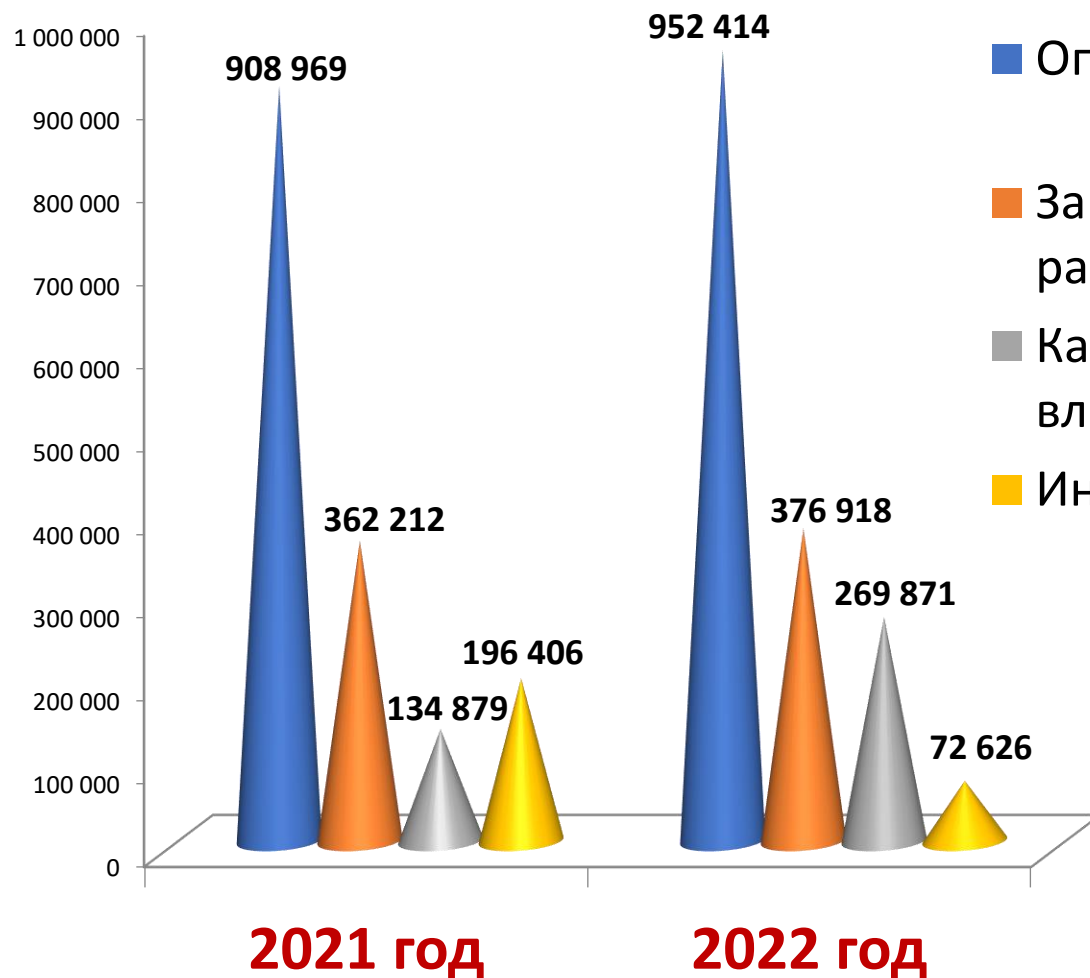
тыс. руб.

На финансирование  
13 муниципальных  
программ в 2022 году  
направлено  
**1 658 797**




# Направления расходов местного бюджета

тыс. руб.



Динамика  
к 2021 году

- Оплата труда — **+ 5 %**
- Закупка товаров, работ и услуг — **+ 4 %**
- Капитальные вложения — **↑ в 2 раза**
- Иные расходы — **- 37 %**



# Формирование социальной сферы в 2022 году

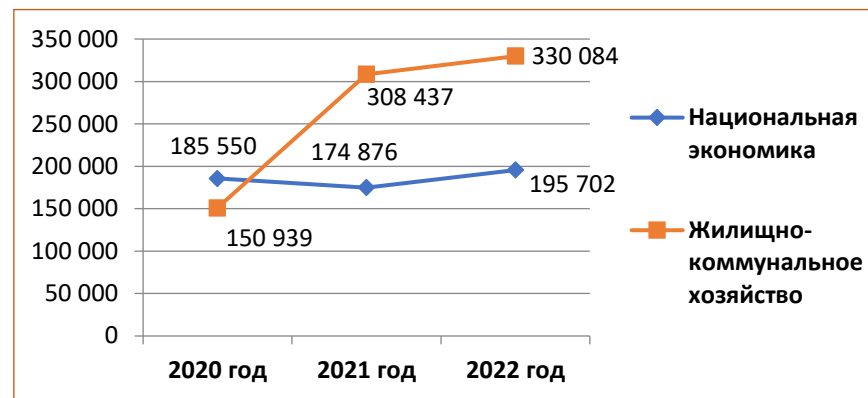
тыс. руб.



# Формирование производственной сферы в 2022 году

тыс. руб.

**Производственная сфера**  
**525 786**



**Национальная экономика**  
**195 702**

**Жилищно-коммунальное хозяйство**  
**330 084**

**Лесное хозяйство**  
**416**

**Транспорт**  
**1 175**

**Дорожное хозяйство**  
**192 951**

**Другие вопросы**  
**1 160**

**Жилищное хозяйство**  
**281 941**

**Коммунальное хозяйство**  
**1 483**

**Благоустройство**  
**46 660**



# Реализация национальных проектов в 2022 году

тыс. руб.



■ утверждено ■ исполнено

# Расходование муниципального дорожного фонда в 2022 году

тыс. руб.

Ремонт 3,6 километра дорог в рамках реализации национального проекта «Безопасные качественные дороги – **121 633**

Содержание автомобильных дорог и тротуаров – **54 155**

Ремонт дворовых территорий и дворовых проездов – **11 937**


Мероприятия по организации и безопасности дорожного движения – **2 561**

Строительный контроль за ремонтом дорог и разработка проектно-сметной документации – **1 798**

Модернизация светофорного объекта на пересечении ул.3-я Пятилетка и ул. Мира- **459**

Актуализация схемы организации дорожного движения – **408**

На  
финансирование  
муниципального  
дорожного фонда  
в 2022 году  
направлено  
**192 951**





тыс. руб.

### Источники покрытия дефицита

