

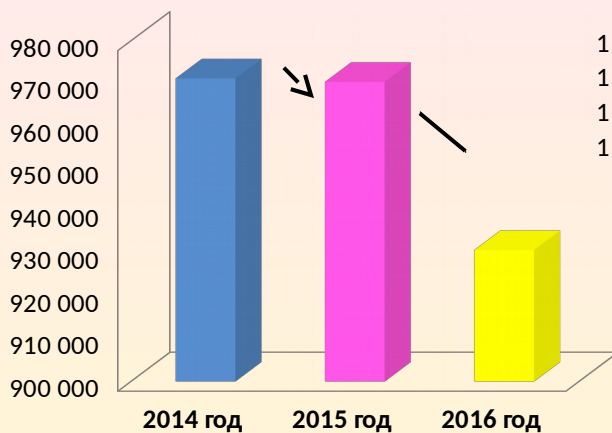
**Отчет об  
исполнении  
бюджета  
муниципального  
образования  
«Город  
Новодвинск» за  
2016 год**



# ОСНОВНЫЕ ПАРАМЕТРЫ БЮДЖЕТА МО «ГОРОД НОВОДВИНСК»

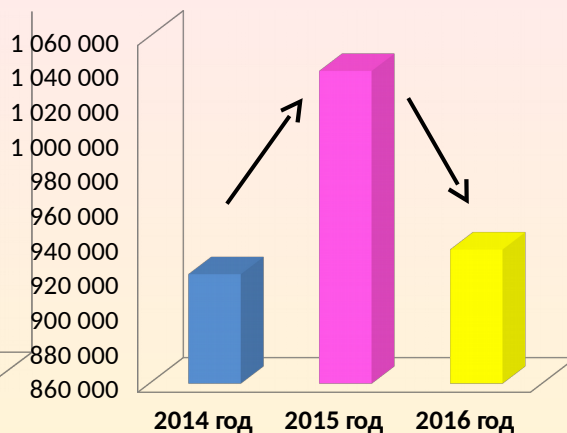
Отчет 2014	Отчет 2015	Отчет 2016
971 192	970 368	930 881

Доходы бюджета, тыс.руб.



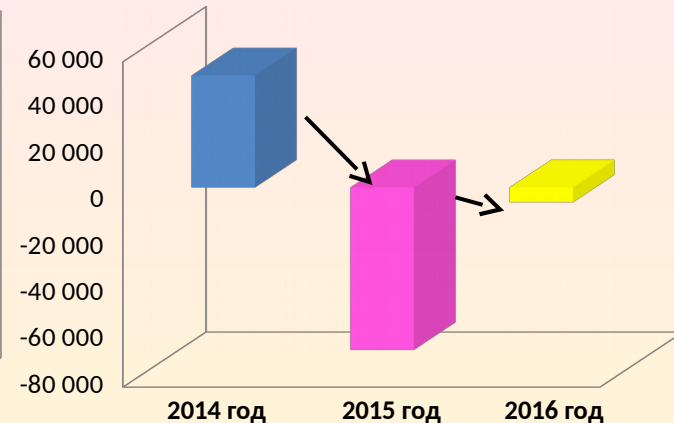
Отчет 2014	Отчет 2015	Отчет 2016
923 061	1 040 255	937 281

Расходы бюджета, тыс.руб.



Отчет 2014	Отчет 2015	Отчет 2016
48 131	-69 887	- 6 400

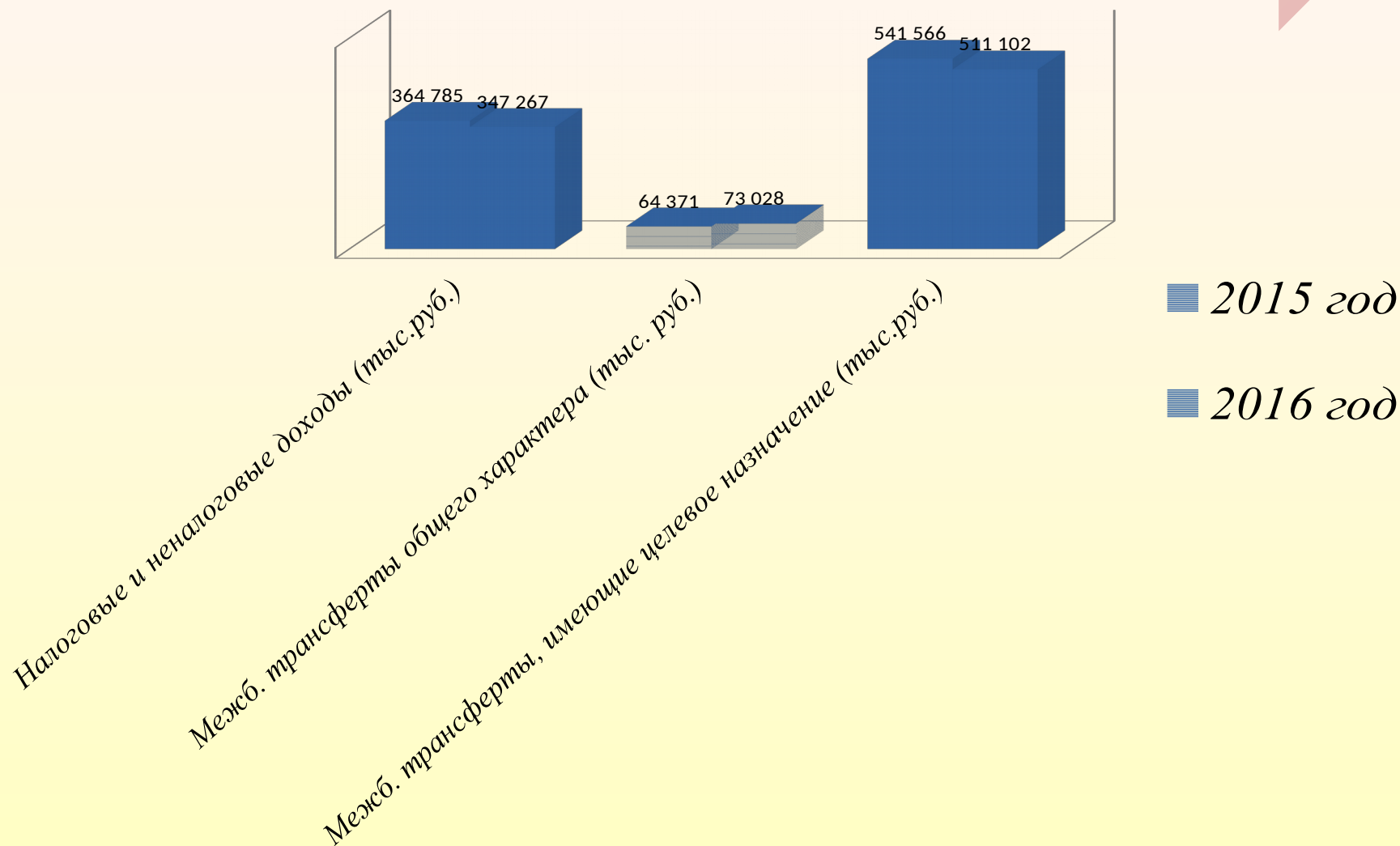
Дефицит (профицит) тыс.руб.



Наименование показателя	Утверждено на 2016 год, тыс.руб.	Исполнено за 2016 год, тыс.руб.	% исполнения	Динамика исполнения к 2015 году (%)
Доходы	924 936	930 881	101	96
Расходы	947 580	937 281	99	90
Дефицит (-), Профицит (+)	- 22 644	- 6 400	28	9

*Объем муниципального долга составил 73 800 тыс. рублей или 21% от объема налоговых и неналоговых доходов бюджета города*

## Структура доходов местного бюджета в 2015 и 2016 годах



# Структура ДОХОДОВ МЕСТНОГО БЮДЖЕТА в 2015 и 2016 годах

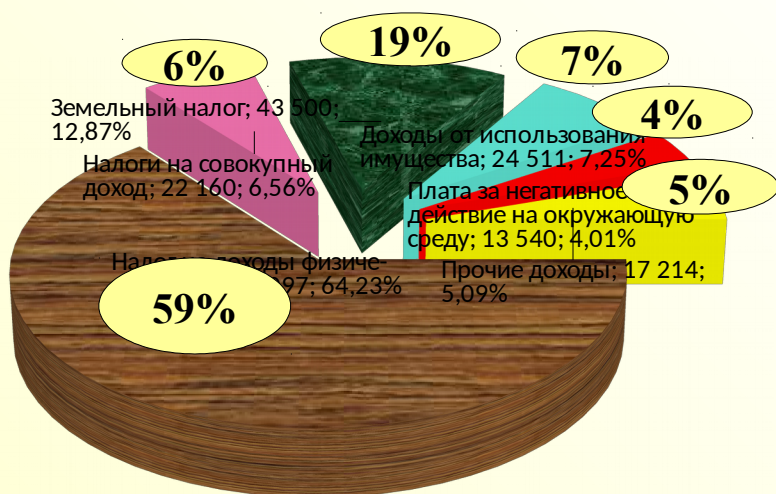




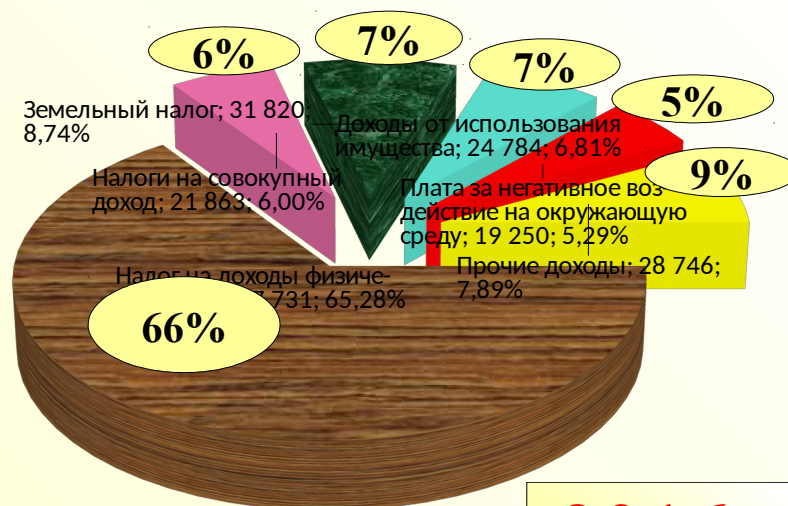
## Исполнение местного бюджета за 2016 год по налоговым и неналоговым доходам характеризуется следующими данными:

Наименование показателя	Утверждено на 2016 год, тыс. руб.	Исполнено за 2016 год		% от общего объема поступлений
		Сумма, тыс. руб.	% исполнения плана	
Налог на доходы физических лиц	217 097	227 788	105	66
Акцизы	2 526	2 868	114	1
Налоги на совокупный доход	22 160	21 932	99	6
Налог на имущество физических лиц	4 700	4 415	94	1
Земельный налог	43 500	25 037	58	7
Государственная пошлина	5 074	5 217	103	2
<b>Итого налоговые доходы</b>	<b>295 057</b>	<b>287 257</b>	<b>97</b>	<b>83</b>
Доходы от использования имущества, находящегося в государственной и муниципальной собственности	24 511	24 672	101	7
Плата за негативное воздействие на окружающую среду	4 675	19 092	408	5
Доходы от компенсации затрат государства	9 167	6 263	68	2
Доходы от продажи материальных и нематериальных активов	1 700	4 321	254	1
Штрафы, санкции, возмещение ущерба	5 700	5 638	99	2
Прочие неналоговые доходы	0	23	-	-
<b>Итого неналоговые доходы</b>	<b>45 753</b>	<b>60 009</b>	<b>131</b>	<b>17</b>
<b>ИТОГО</b>	<b>340 810</b>	<b>347 267</b>	<b>102</b>	<b>100</b>

## Структура налоговых и неналоговых доходов бюджета



**2015 год**



**2016 год**



**Безвозмездные поступления от других бюджетов бюджетной системы  
РФ**

в 2015-2016 годах, тыс. руб.

**Дотации****Субсидии****Субвенции****Иные  
межбюджетные  
трансферты****2015  
год**

64 371

172 391

365 136

4 039

+ 8 657

- 31 898

+ 4 258

**2016  
год**

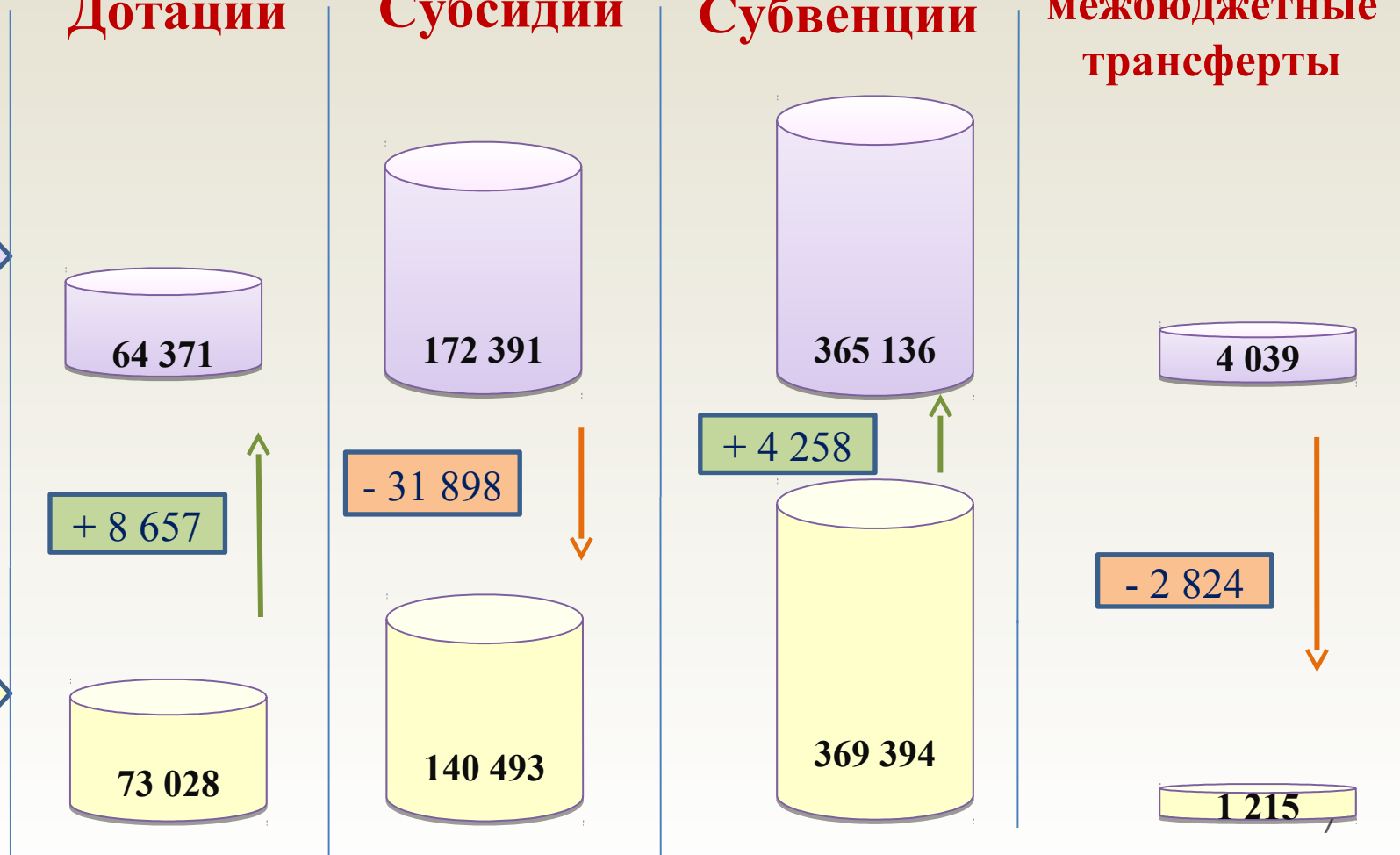
73 028

140 493

369 394

- 2 824

1 215




## Исполнение по расходам бюджета МО «Город Новодвинск»

*В 2016 году бюджет муниципального образования «Город Новодвинск» исполнен в сумме **937 281** тыс. рублей, что на 10% меньше расходов 2015 года.*

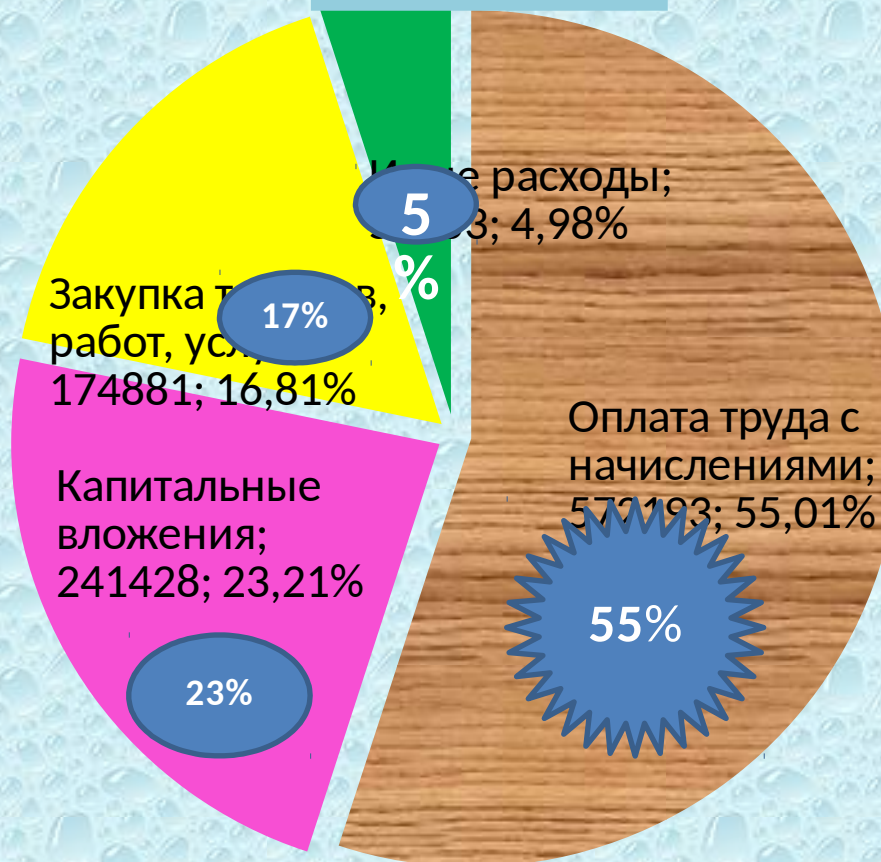


### Всего расходов, тыс. рублей



# Направления расходов местного бюджета

**2015 год**

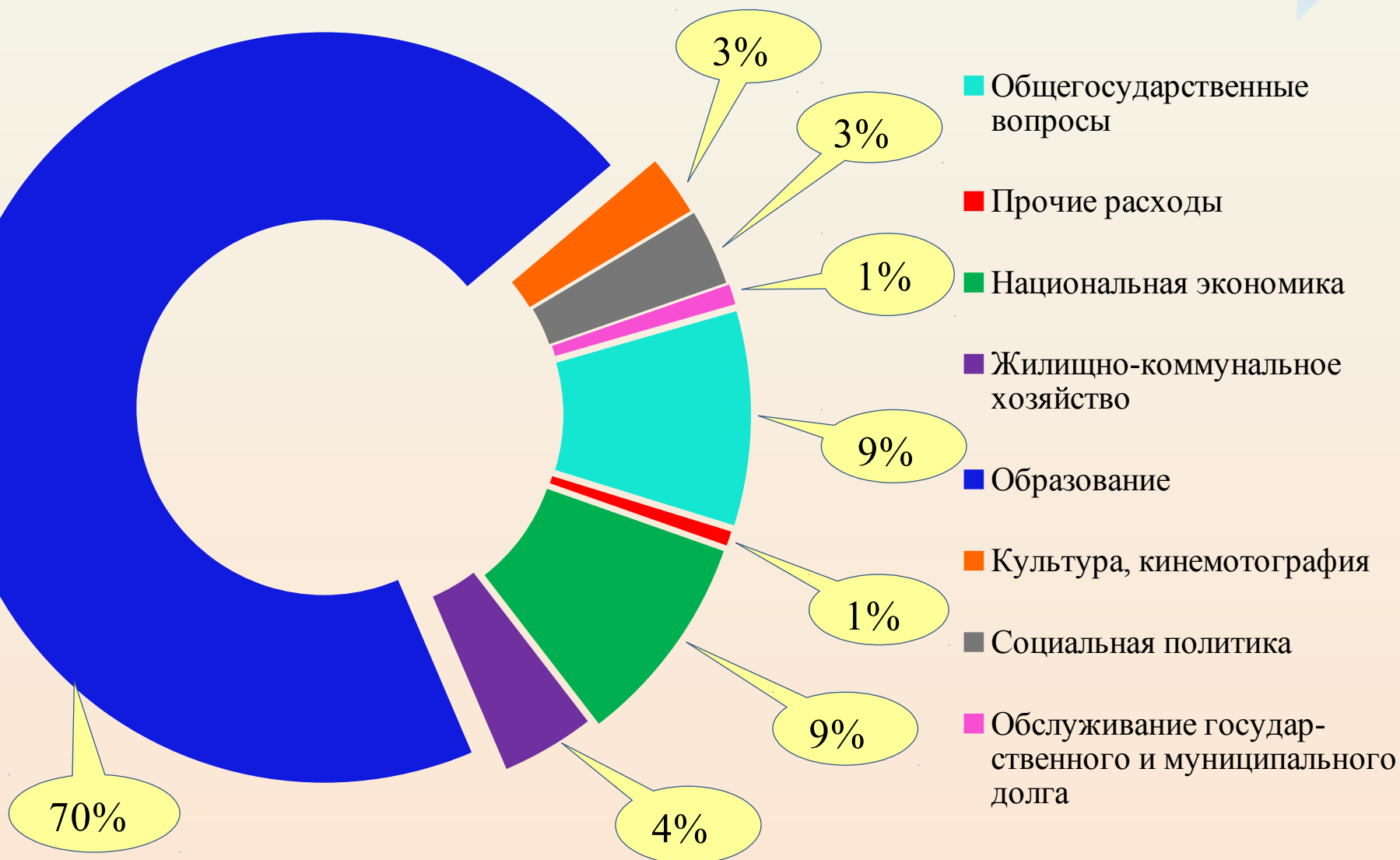


**2016 год**





Исполнение бюджета муниципального образования «Город Новодвинск» по разделам бюджетной классификации расходов



# Исполнение расходов по разделу

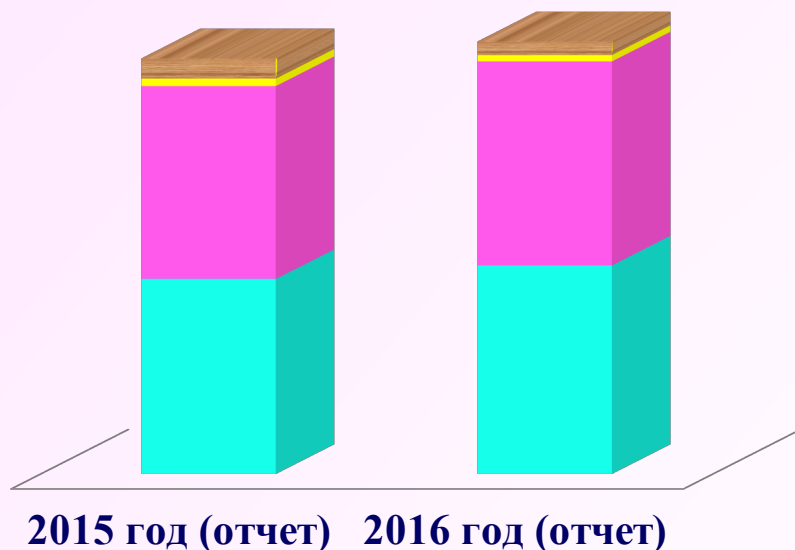
## 07 «Образование»

характеризуется следующими


показателями:

Слайд № 10

Наименование раздела, подраздела	Утверждено на 2016 год, тыс. руб.	Исполнено за 2016 год, тыс. руб.	Процент исполнения	Отклонение, тыс. руб.
<b>Раздел 07 «Образование» – всего, в том числе:</b>	<b>656 817</b>	<b>656 487</b>	<b>100</b>	<b>-330</b>
Подраздел 0701 «Дошкольное образование»	316 678	316 436	100	-242
Подраздел 0702 «Общее образование»	309 697	309 697	100	0
Подраздел 0707 «Молодежная политика и оздоровление детей»	9 844	9 842	100	-2
Подраздел 0709 «Другие вопросы в области образования»	20 598	20 512	100	-86



- Другие вопросы в области образования
- Молодежная политика
- Общее образование
- Дошкольное образование





## ОБЩЕСТВЕННО ЗНАЧИМЫЕ ПРОЕКТЫ, РЕАЛИЗУЕМЫЕ НА ТЕРРИТОРИИ МО «ГОРОД НОВОДВИНСК» В 2016 ГОДУ



На строительство детского сада на  
280 мест направлено **81 650** тыс.  
рублей:

**77 611** тыс. рублей – за счет средств  
областного бюджета;

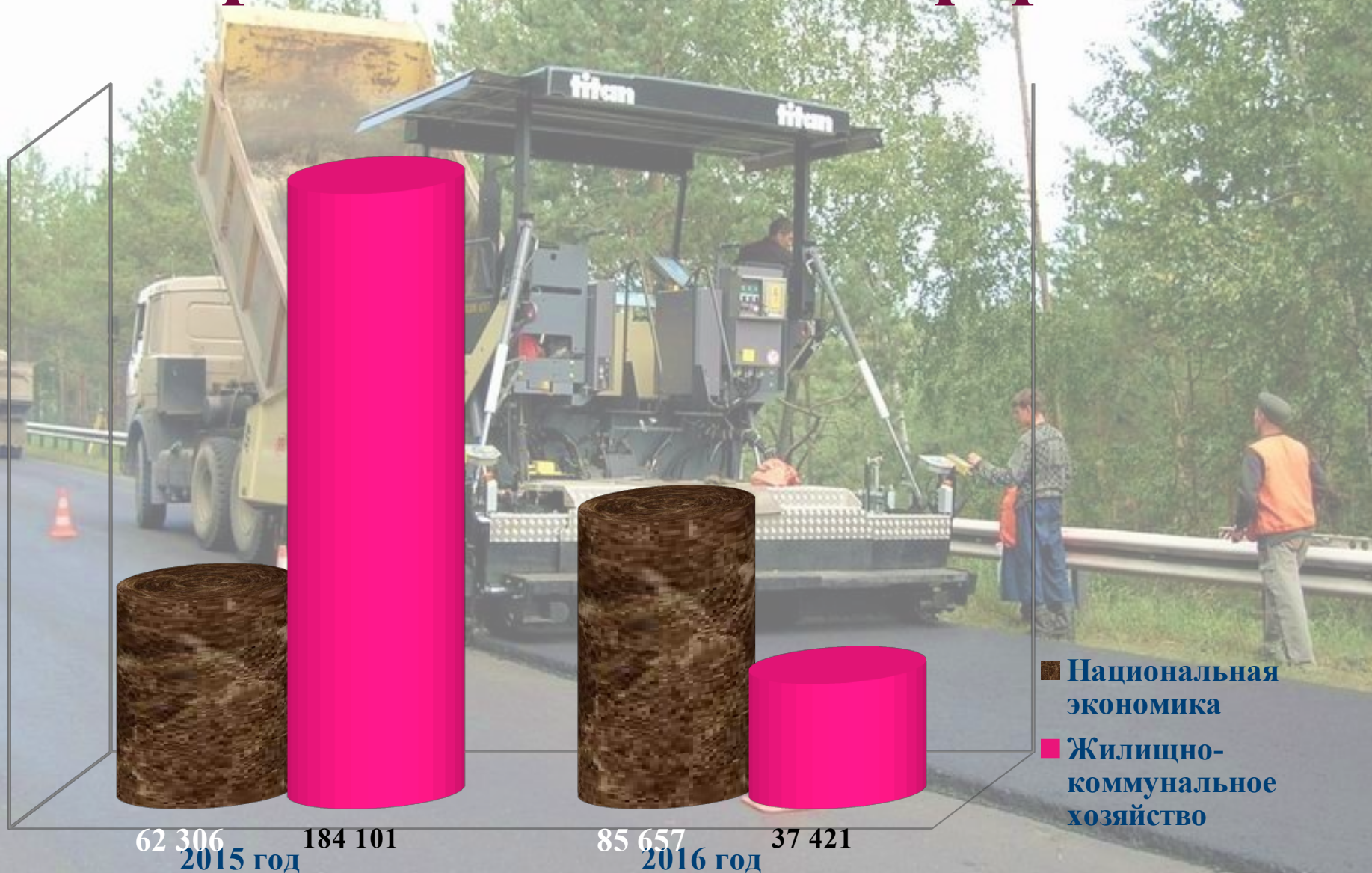
**4 039** тыс. рублей – за счет средств  
местного бюджета.



*Всего с 2013 года  
на строительство  
детского сада  
направлено  
**260 млн. руб.***



# Производственная сфера





# Муниципальный дорожный фонд



Наименование	Утверждено на 2016 год, тыс.руб.	Исполнено за 2016 год, тыс.руб.	Процент исполнения
<b>Доходы муниципального дорожного фонда всего, в том числе:</b>	<b>83 560</b>	<b>82 823</b>	<b>99</b>
доходы от уплаты акцизов на подакцизные товары (бензин, дизельное топливо, моторные масла)	2 526	2 868	114
государственная пошлина за выдачу специального разрешения на движение по автомобильным дорогам транспортных средств, осуществляющих перевозки опасных, тяжеловесных и (или) крупногабаритных грузов	50	66	132
поступления сумм в возмещение вреда, причиняемого автомобильным дорогам местного значения транспортными средствами, осуществляющими перевозки тяжеловесных и (или) крупногабаритных грузов	25	3	12
прочие налоговые и неналоговые доходы местного бюджета	41 584	40 511	97
межбюджетные трансферты на финансовое обеспечение дорожной деятельности в отношении автомобильных дорог общего пользования местного значения	39 375	39 375	100
<b>Расходы муниципального дорожного фонда всего, в том числе:</b>	<b>84 378</b>	<b>82 823</b>	<b>100</b>
финансовое обеспечение содержания муниципальных учреждений	37 290	37 290	100
исполнение судебных актов и соглашений о возмещении ущерба	18	18	100
капитальный ремонт и ремонт дорог, тротуаров и дворовых территорий	45 552	45 515	100

# НАПРАВЛЕНИЕ РАСХОДОВ БЮДЖЕТА ЗА 2016 ГОД

**СОЦИАЛЬНАЯ СФЕРА – 717 142  
ТЫС.РУБ. ИЛИ 77 %**



**ПРОИЗВОДСТВЕННАЯ СФЕРА –  
123 108 ТЫС. РУБ. ИЛИ 13 %**



**ПРОЧИЕ РАСХОДЫ – 97 031 ТЫС. РУБ.  
ИЛИ 10%**



МП «Развитие физической культуры и спорта...»  
5 831 тыс. руб.  
(0,6%)

МП «Социальная поддержка граждан...»  
21 025 тыс.руб.  
(2,2%)

МП «Культура Новодвинска...»  
25 903 тыс.руб.  
(2,8%)

МП «Управление муниципальным и финансами...»  
12 653 тыс.руб.  
(1,4%)

МП «Эффективное муниципальное управление ...»  
76 718 тыс. руб.  
(8,2%)

МП «Строительство...»  
87 348 тыс.руб.  
(9,3%)

МП «Обеспечение содержания и использования жилищ. фонда...»  
9 639 тыс. руб.  
(1,0%)

МП «Городское хозяйство ...»  
104 801 тыс. руб.  
(11,2%)

Непрограммные расходы  
8 154 тыс. руб.  
(0,9 %)

МП «Обеспечение общественного правопорядка...»  
127 тыс. руб.  
(0,01%)

МП «Энергосбережение...»  
1 418 тыс. руб.  
(0,2%)

МАП по переселению граждан ...  
3 182 тыс. руб.  
(0,03%)

МП «Развитие имущественно-земельных отношений...»  
335 тыс. руб.  
(0,04%)

МП «Развитие ... предпринимательства ...»  
35 тыс. руб.  
(0%)

МП «Развитие образования ...»  
580 113 тыс. руб.  
(61,9%)

Итого объем муниципальных программ 929 127 тыс.руб.

**Спасибо за  
внимание**

