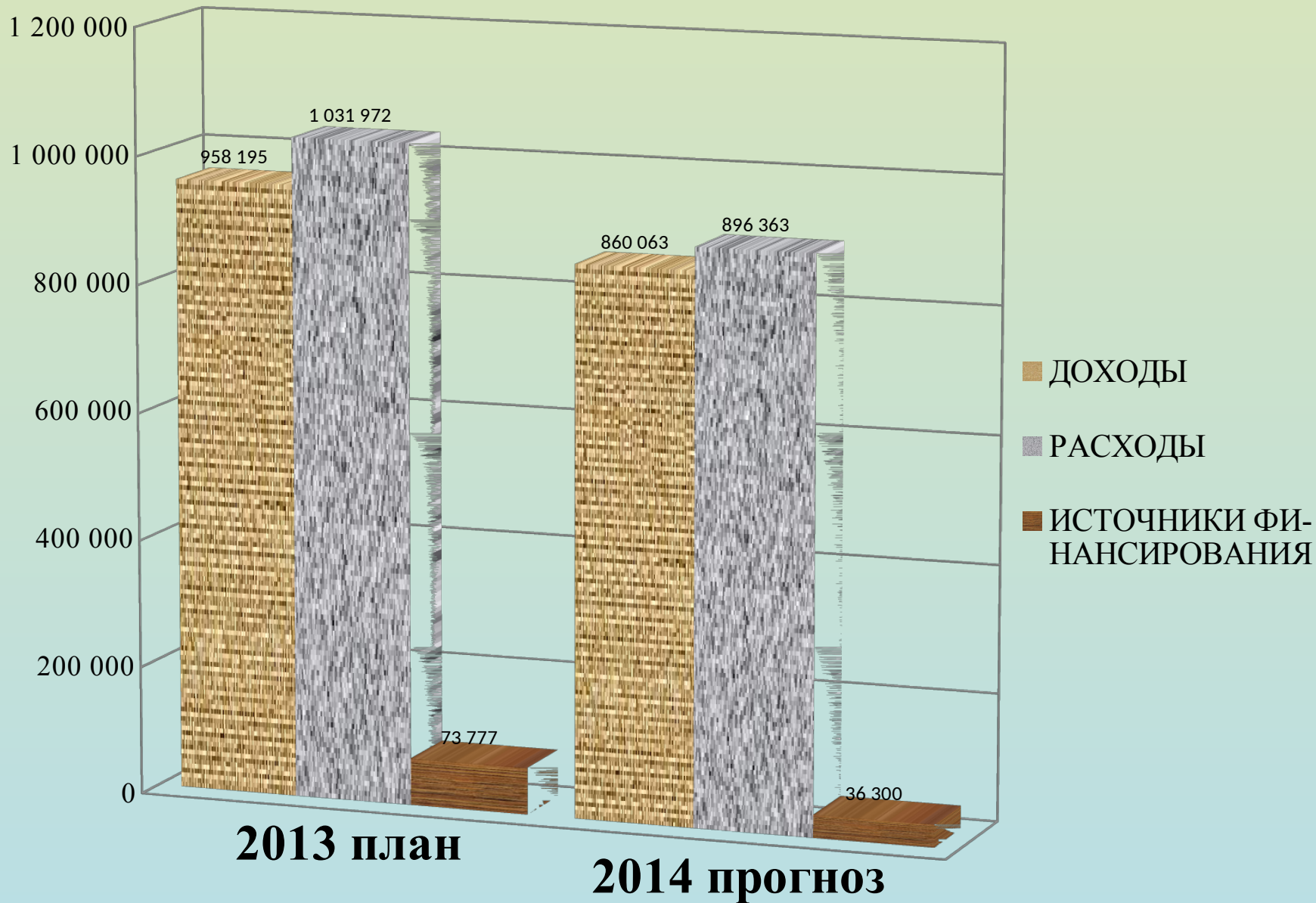


**Публичные слушания
по проекту местного бюджета
на 2014 год и на плановый
период 2015 и 2016 годов**

Основные параметры бюджета на 2014 год и плановый период 2015-2016 годов

тыс. руб.

Наименование показателей	План на 2013 год	Прогноз на 2014 год	Прогноз на 2015 год	Прогноз на 2016 год
ДОХОДЫ всего	958 195	860 063	769 105	821 429
в том числе:				
Налоговые и неналоговые доходы	334 534	316 288	325 051	336 653
Безвозмездные поступления	623 661	543 775	444 054	484 776
в том числе:				
не имеющие целевого назначения	111 467	56 978	47 954	51 704
имеющие целевое назначение	512 194	486 797	396 100	433 072
РАСХОДЫ:	1 031 972	896 363	807 405	859 729
ДЕФИЦИТ/ПРОФИЦИТ	-73 777	-36 300	-38 300	-38 300



Доходная часть местного бюджета в 2013 и 2014 годах



Налоговые и неналоговые доходы 2013 и 2014 годов

Наименование	Утверждено на 2013 (тыс. руб.)	Проект на 2014 год		
		сумма, тыс. руб.	Изменения к 2013 г.	
			в тыс. руб.	в %
Налоговые и неналоговые доходы – всего, в том числе:	334 534	316 288	-18 246	-5%
Налог на доходы физических лиц	231 967	211 069	-20 898	-9%
Акцизы по подакцизным товарам (продукции), производимым на территории РФ	-	801	-	-
Единый налог на вмененный доход	21 669	22 499	+830	+4%
Налог, взимаемый в виде стоимости патента в связи с применением упрощенной системы налогообложения	342	1 520	+1 178	+344%
Налог на имущество физических лиц	3 755	5 735	+1 980	+53%
Земельный налог	40 221	25 438	-14 783	-37%
Государственная пошлина	3 062	3 473	+411	+13%
Доходы от использования имущества	16 399	19 014	+2 615	+16%
Плата за негативное воздействие на окружающую среду	11 570	18 000	+6 430	+56%
Доходы от оказания платных услуг (работ) и компенсации затрат государства	190	400	+210	+110%
Доходы от продажи материальных и нематериальных активов	2 080	4 600	+2 520	+121%
Штрафы, санкции, зачисляемые в местный бюджет	3 278	3 739	+461	+14%

Структура налоговых и неналоговых доходов бюджета муниципального образования «Город Новодвинск» в 2013 и 2014 годах



2013 план



2014 прогноз

**Оценка влияния основных изменений федерального и регионального
налогового и бюджетного законодательства, вступающих в силу с 2014 года,
на доходную базу областного и местного бюджетов в 2014 году по сравнению
с действующими условиями**

	Областной бюджет	Местный бюджет
Акцизы		
- передача 10% доходов от уплаты акцизов на дизтопливо, моторные масла, автомобильный и прямогонный бензин в бюджеты муниципальных образований	-801	+801
Налог на доходы физических лиц		
- перераспределение 5% налога на доходы физических лиц, исчисляемого на территории Архангельской области в пользу областного бюджета	+30 153	-30 153
- расширение прав граждан на получение имущественных вычетов		-2 111
Доходы от аренды и продажи земельных участков, государственная собственность на которые не разграничена		
- полная передача доходов от аренды и продажи земельных участков, государственная собственность на которые не разграничена, расположенных на территории городских округов, в местные бюджеты	- 2 120	+ 2 120
Итого:	+27 232	-29 342


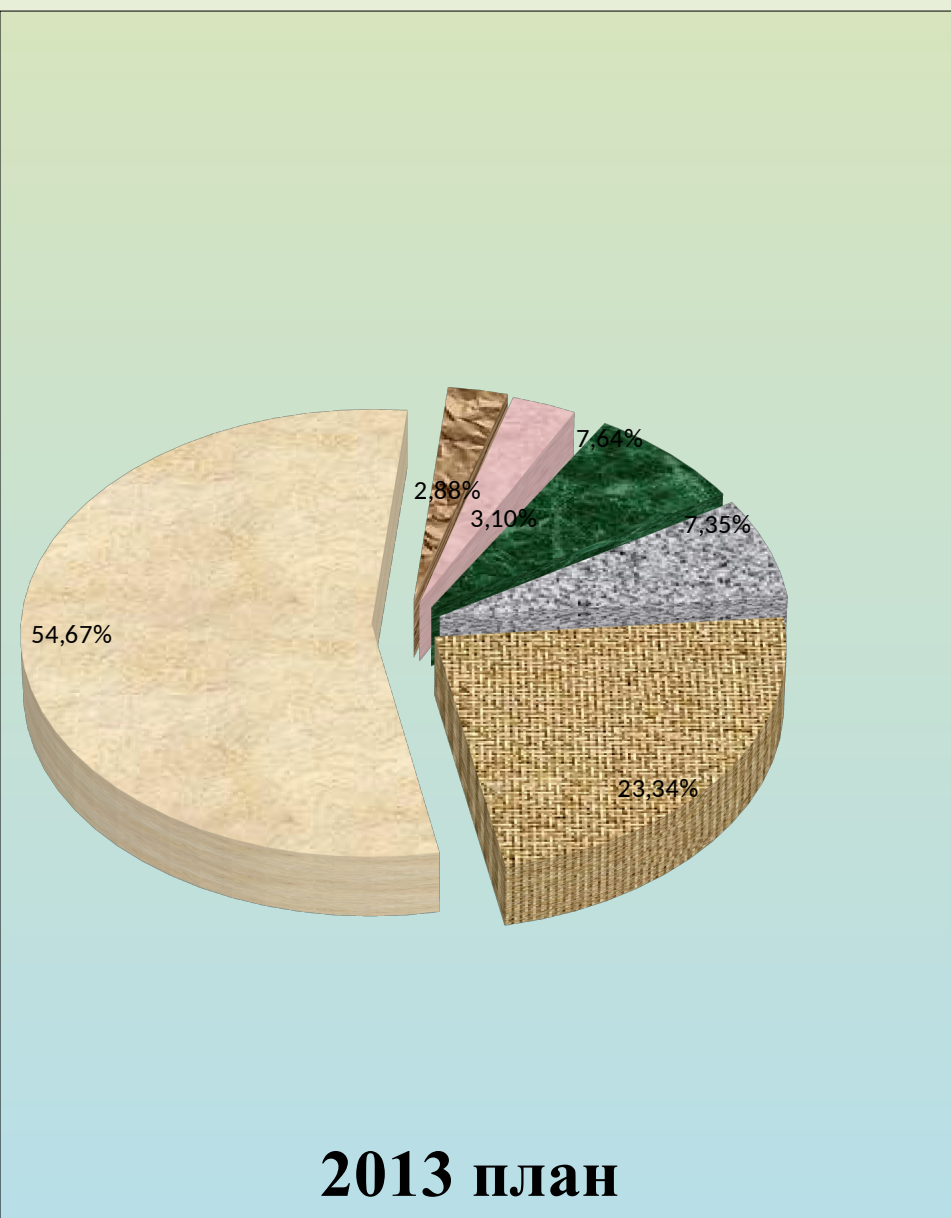
Сравнение прогнозируемого поступления межбюджетных трансфертов в местный бюджет в 2013-2014 годах

Наименование показателей	Утверждено на 2013 (тыс. руб.)	Проект на 2014 год		
		сумма, тыс. руб.	Изменения к 2013 г.	
			в тыс. руб.	в %
Дотации	42 632	54 783	+12 151	+29%
Субсидии	373 750	143 089	-230 661	-62%
Субвенции	208 000	345 697	+137 697	+66%
Иные межбюджетные трансферты	30	0	-30	-100%
Прочие безвозмездные поступления	208	205	-3	-1%
Возврат остатков безвозмездных поступлений	-959	-	-	-
Всего	623 661	543 775	-79 886	-13%

Объем и структура расходов бюджета в разрезе разделов классификации расходов бюджетов характеризуются следующими данными:

Наименование	Утверждено на 2013 год (тыс. руб.)	проект на 2014 год		
		сумма, тыс. руб.	изменения к 2013 году	
			в тыс. руб.	в %
Общегосударственные вопросы	78 885	84 747	5 862	107
Национальная оборона	2 165	2 140	-25	99
Национальная безопасность и правоохранительная деятельность	716	600	-116	84
Национальная экономика	75 897	53 270	22 627	70
Жилищно-коммунальное хозяйство	240 892	62 702	-178 190	26
Охрана окружающей среды	260	620	360	238
Образование	564 227	636 759	72 532	113
Культура, кинематография	29 705	24 748	-4 957	83
Социальная политика	31 976	24 487	-7 489	77
Физическая культура и спорт	3 749	2 290	-1 459	61
Обслуживание государственного и муниципального долга	3 500	4 000	500	114
Всего расходов	1 031 972	896 363	-135 609	87

Отраслевая структура расходов бюджета в 2013 и 2014 годах



**Ассигнования местного бюджета по разделу 07 «Образование»
характеризуются следующими данными:**

Наименование	Утверждено на 2013 год (тыс. руб.)	проект на 2014 год		
		сумма, тыс. руб.	изменения к 2013 г.	
			в тыс. руб.	в %
Раздел 07 «Образование»	564 227	636 759	72 532	113
Подраздел 0701 «Дошкольное образование»	239 754	316 935	77 181	132
Подраздел 0702 "Общее образование"	281 426	282 662	1 236	100
Подраздел 0707 "Молодежная политика и оздоровление детей"	9 668	9 927	259	103
Подраздел 0709 "Другие вопросы в области образования"	33 379	27 235	-6 144	82

Муниципальный дорожный фонд муниципального образования «Город Новодвинск» в 2014 -2016 годах будет сформирован из 5 доходных источников, в том числе:

	тыс.		
Наименование доходных источников	2014 год	2015 год	2016 год
- доходы от уплаты акцизов на нефтепродукты	801	801	801
-государственная пошлина за выдачу органом местного самоуправления специальных разрешений на движение по автомобильным дорогам транспортных средств, осуществляющих перевозки опасных, тяжеловесных и (или) крупногабаритных грузов	50	50	50
- поступления сумм в возмещение вреда, причиняемого автомобильным дорогам транспортными средствами, осуществляющими перевозки тяжеловесных и (или) крупногабаритных грузов	4	4	4
- субсидии из областного дорожного фонда на финансовое обеспечение дорожной деятельности в отношении автомобильных дорог общего пользования местного значения	6 640	7 111	7 619
- объем налоговых и неналоговых доходов	45 195	48 581	51 153
Итого объем муниципального дорожного фонда	52 690	56 547	59 627

**Ассигнования местного бюджета по разделу 04 «Национальная экономика»
характеризуются следующими данными:**

Наименование	Утверждено на 2013 год (тыс. руб.)	проект на 2014 год		
		сумма, тыс. руб.	изменения к 2013 г.	
			в тыс. руб.	в %
Раздел 04 «Национальная экономика» - всего	75 897	53 270	-22 627	70
Подраздел 0409 «Дорожное хозяйство (дорожные фонды)»	68 307	52 690	-15 617	77
Подраздел 0412 «Другие вопросы в области национальной экономики»	7 590	580	-7 010	8

Ассигнования местного бюджета по разделу 05 «Жилищно-коммунальное хозяйство» характеризуются следующими данными:

Наименование	Утверждено на 2013 год (тыс. руб.)	проект на 2014 год		
		сумма, тыс. руб.	изменения к 2013 г.	
			в тыс. руб.	в %
Раздел 05 «Жилищно-коммунальное хозяйство»	240 892	62 702	-178 190	26
Подраздел 0501 «Жилищное хозяйство»	218 336	47 111	-171 225	22
Подраздел 0502 «Коммунальное хозяйство»	1 936	3 418	1 482	177
Подраздел 0503 «Благоустройство»	14 938	12 173	-2 765	81
Подраздел 0505 «Другие вопросы в области жилищно-коммунального хозяйства»	5 682	0	-5 682	0

**Объем средств на реализацию муниципальных программ
муниципального образования "Город Новодвинск" в 2013 и 2014 годах**

