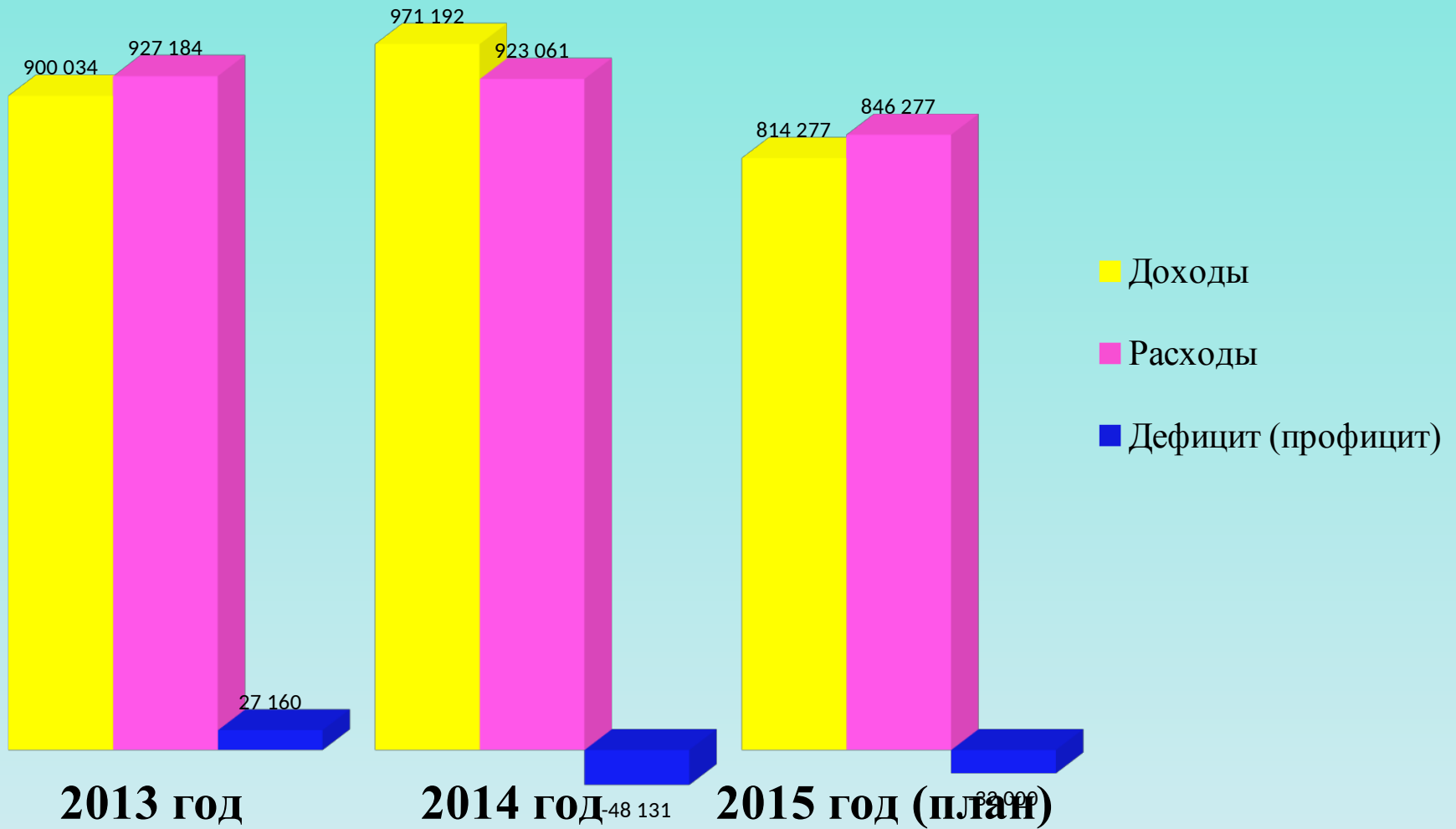


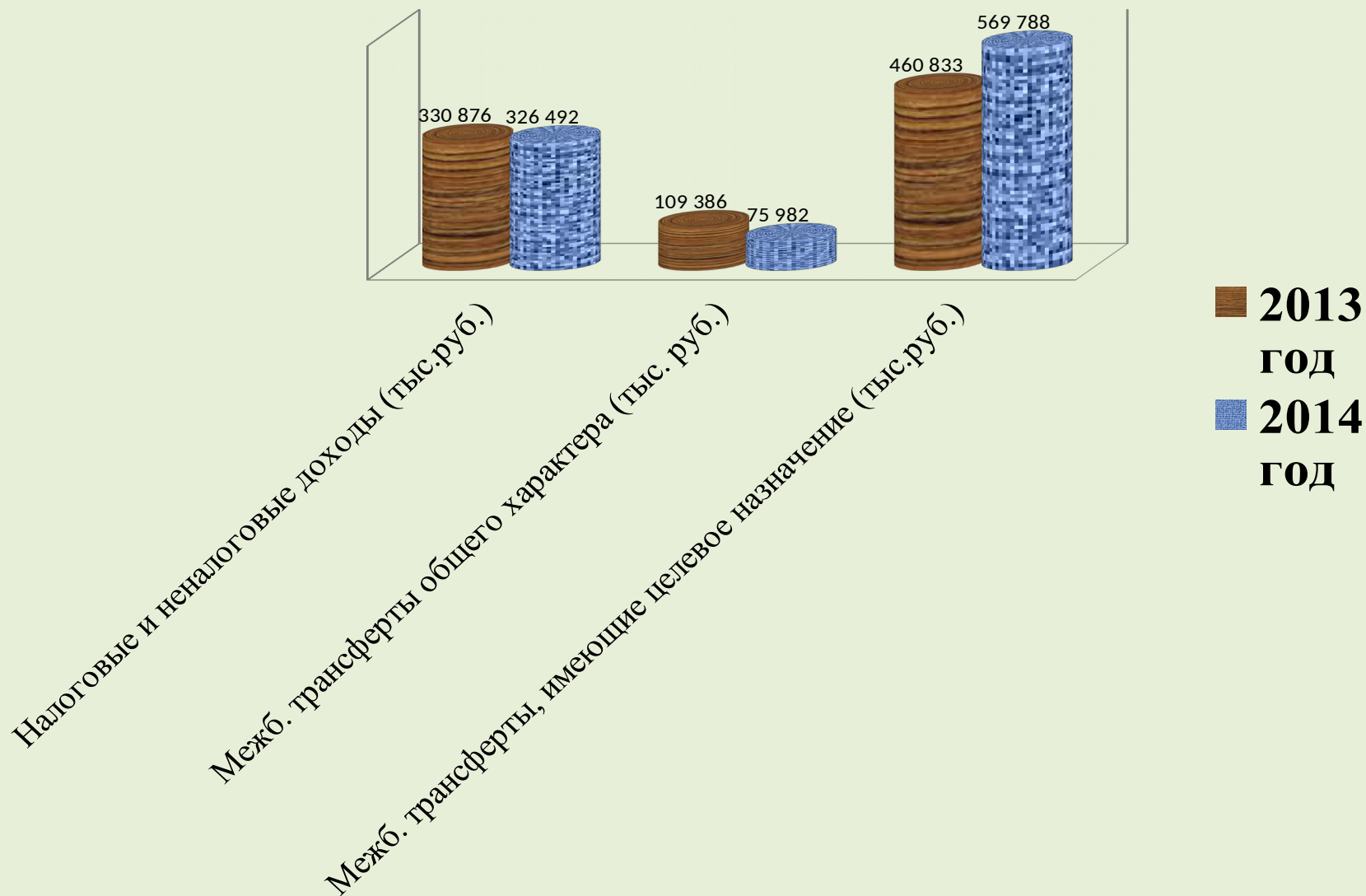
**Отчет об исполнении
бюджета
муниципального
образования
«Город Новодвинск»
за 2014 год**

Информация об исполнении бюджета муниципального образования «Город Новодвинск» за 2013, 2014 годы и плановые назначения на 2015 год

(тыс.руб.)



Сравнение доли межбюджетных трансфертов и собственных доходов местного бюджета в 2013 и 2014 годах



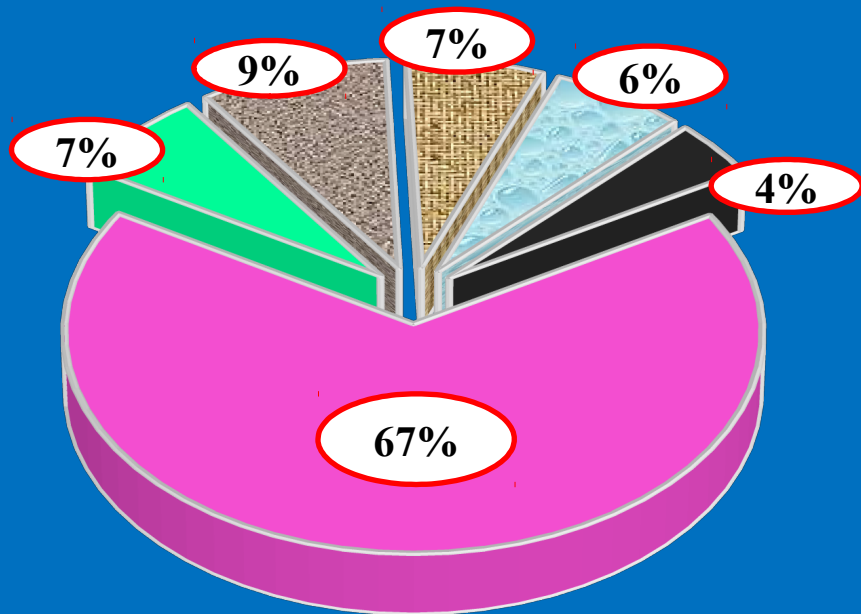
В целом годовой план по доходам выполнен на 92% (в 2013 году – на 97%), в том числе по налоговым и неналоговым доходам на 103% (в 2013 году – на 99%)

Наименование показателя	Утверждено на 2014 год, тыс.руб.	Исполнено за 2014 год		% от общего объема поступлений
		Сумма, тыс.руб.	% исполнения плана	
Налоговые и неналоговые доходы	316 288	326 492	103	34
Безвозмездные поступления от других бюджетов бюджетной системы РФ	734 823	645 770	88	66
в т.ч.				
общего характера	75 982	75 982	100	8
целевого назначения	658 841	569 788	86	58
Возврат остатков субсидий, субвенций и иных межбюджетных трансфертов, имеющих целевое назначение, прошлых лет из бюджетов городских округов	-1 070	-1 070	100	-
ИТОГО	1 050 041	971 192	92	100

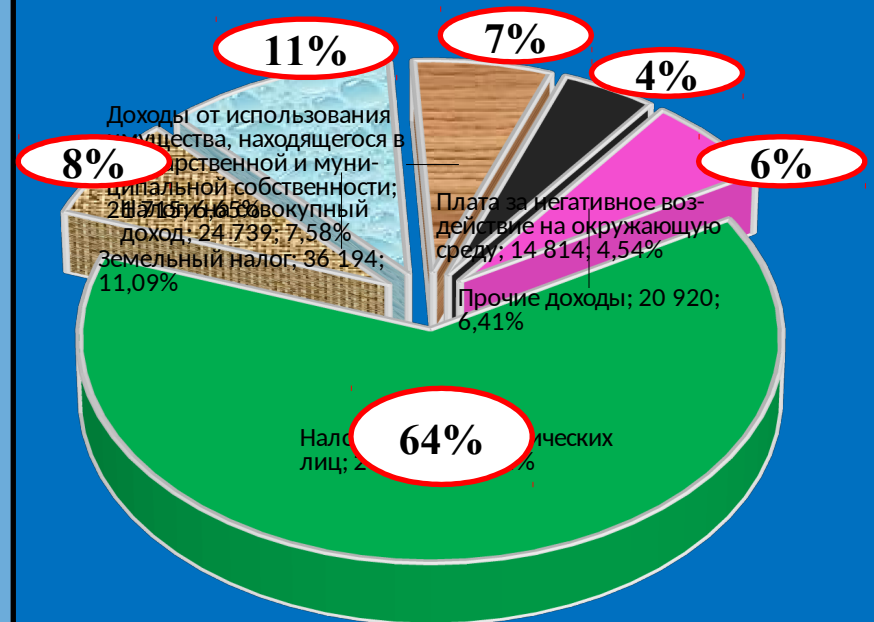
Исполнение местного бюджета за 2014 год по налоговым и неналоговым доходам характеризуется следующими данными:

Наименование показателя	Утверждено на 2014 год, тыс.руб.	Исполнено за 2014 год		% от общего объема поступлений
		Сумма, тыс.руб.	% исполнения плана	
Налог на доходы физических лиц	211 069	208 110	99	64
Акцизы	801	652	81	-
Налоги на совокупный доход	24 019	24 739	103	7
Налог на имущество физических лиц	5 735	4 189	73	1
Земельный налог	25 438	36 194	142	11
Государственная пошлина	3 473	4 809	138	1
Задолженность и перерасчеты по отмененным налогам	-	41	-	-
Итого налоговые доходы	270 535	278 734	103	85
Доходы от использования имущества, находящегося в государственной и муниципальной собственности	19 014	21 715	114	7
Плата за негативное воздействие на окружающую среду	18 000	14 814	82	4
Прочие доходы от компенсации затрат бюджетов	400	262	66	-
Доходы от продажи материальных и нематериальных активов	4 600	5 855	127	2
Штрафы, санкции, возмещение ущерба	3 739	5 114	137	2
Прочие неналоговые доходы	-	-2	-	-
Итого неналоговые доходы	45 753	47 758	104	15
ИТОГО	316 288	326 492	103	100

Структура налоговых и неналоговых доходов бюджета муниципального образования «Город Новодвинск» в 2013 и 2014 годах



2013 год



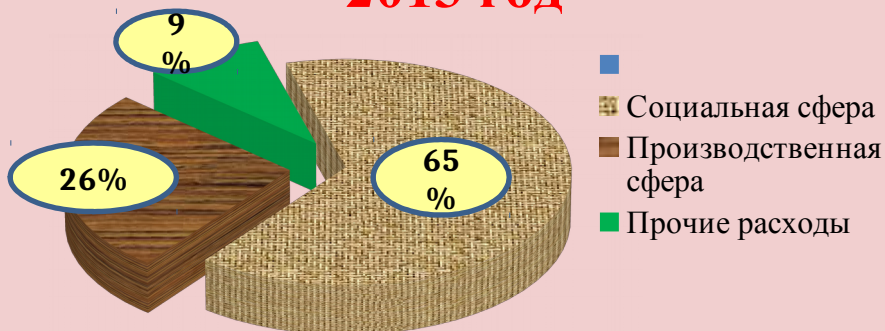
2014 год

Сравнение поступления межбюджетных трансфертов в местный бюджет в 2013 и 2014 годах

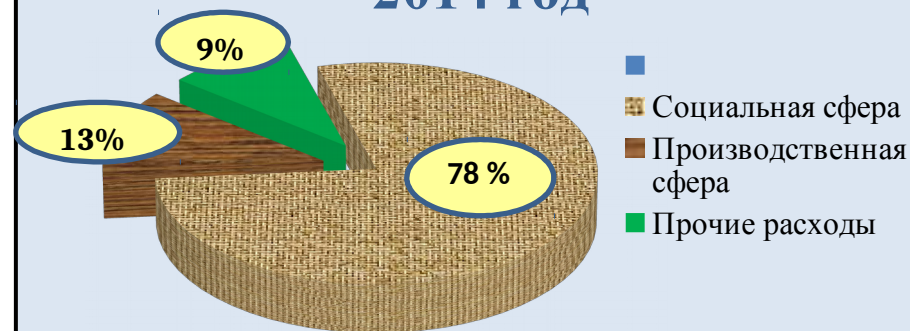
Наименование межбюджетного трансферта	2013 год (тыс. руб.)	2014 год (тыс.руб.)	отклонение (тыс.руб.)
Дотации на выравнивание бюджетной обеспеченности	42 632	54 783	12 151
Дотации на поддержку мер по обеспечению сбалансированности бюджетов	0	15 365	15 365
Субсидии на софинансирование вопросов местного значения	61 031	2 195	-58 836
Субсидии, предоставляемые для софинансирования расходных обязательств, возникающих при выполнении полномочий органов местного самоуправления по вопросам местного значения	251 858	220 142	-31 716
Субвенции, предоставляемые в целях финансового обеспечения расходных обязательств муниципального образования, возникающих при выполнении переданных государственных полномочий	214 359	347 438	133 079
Иные межбюджетные трансферты и прочие безвозмездные поступления	340	5 847	5 507
ИТОГО	570 220	645 770	75 550

Направления расходов бюджета в 2013 и 2014 годах

2013 год



2014 год



Образование –
534 589 / 639 221

Культура,
кинематография –
26 627 / 24 748

Социальная
политика –
35 670 / 53 809

Физическая
культура и спорт –
3 694 / 2 745

Социальная
сфера
(тыс.руб.)

Прочие
расходы
(тыс.руб.)

Производственная
сфера (тыс.руб.)

Национальная экономика –
72 027 / 58 062

Жилищно-коммунальное
хозяйство – 170 677 / 53 813

Общегосударственные
вопросы –
77 329 / 85 670


Нац.безопасность и
правоохр. деятельность
– 666 / 599

Национальная оборона
– 2 158 / 2 140


Охрана окружающей
среды – 257 / 234

Обслуживание гос. и
муницип. долга –
3 490 / 2 020

Исполнение местного бюджета по разделам бюджетной классификации расходов характеризуется следующими данными:

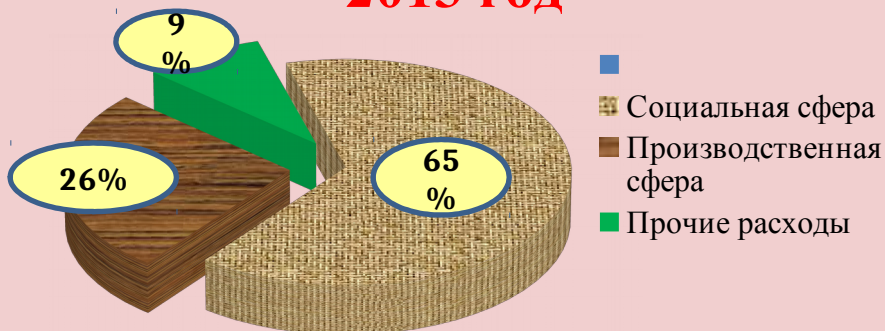
Наименование раздела				
05				
				

По разделу 05 «Жилищно-коммунальное хозяйство» расходы составили 53 813 тыс.руб. или 24% к плановым назначениям в сумме 223 946 тыс.руб. и характеризуются следующими данными:

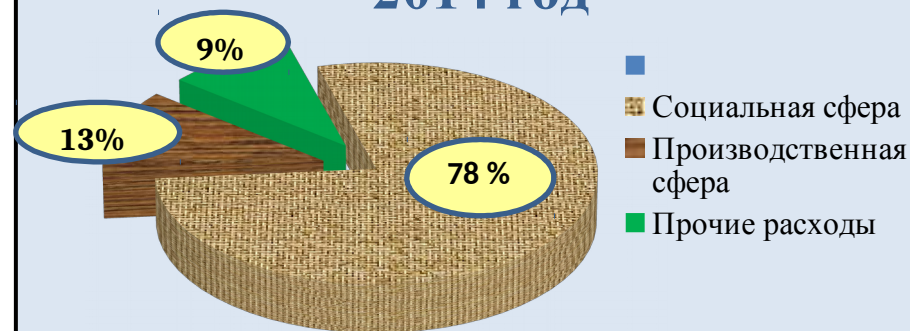
Наименование ра				
Раздел 05 "Жилищно-к				
				

Направления расходов бюджета в 2013 и 2014 годах

2013 год



2014 год



Образование –
534 589 / 639 221

Культура,
кинематография –
26 627 / 24 748

Социальная
политика –
35 670 / 53 809

Физическая
культура и спорт –
3 694 / 2 745

Социальная
сфера
(тыс.руб.)

Прочие
расходы
(тыс.руб.)

Производственная
сфера (тыс.руб.)

Национальная экономика –
72 027 / 58 062

Жилищно-коммунальное
хозяйство – 170 677 / 53 813

Общегосударственные
вопросы –
77 329 / 85 670

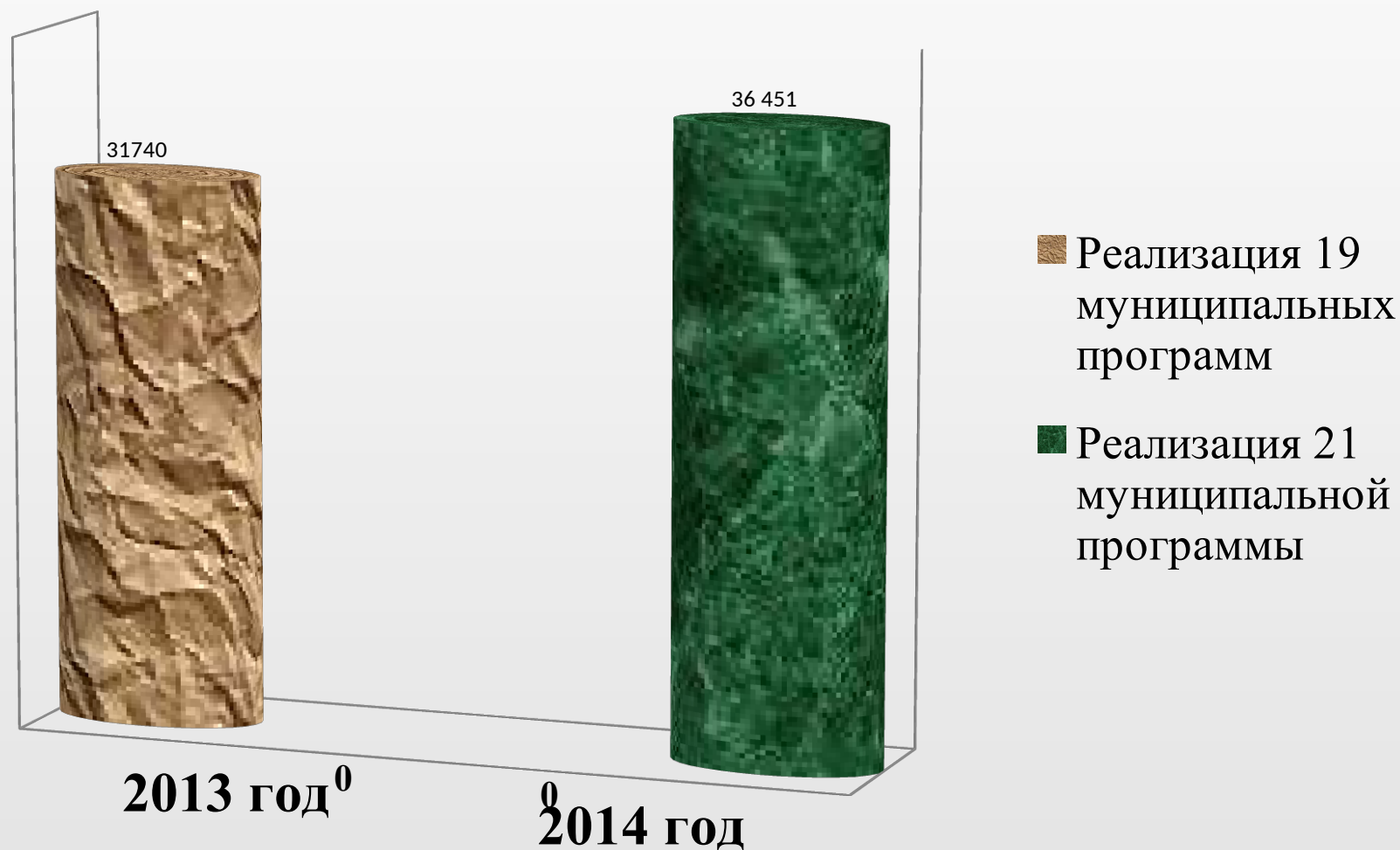
Нац.безопасность и
правоохр. деятельность
– 666 / 599

Национальная оборона
– 2 158 / 2 140

Охрана окружающей
среды – 257 / 234

Обслуживание гос. и
муницип. долга –
3 490 / 2 020

Расходы на реализацию муниципальных программ муниципального образования "Город Новодвинск" в 2013 и 2014 годах



**Отчет об исполнении
бюджета
муниципального
образования
«Город Новодвинск»
за 2014 год**